


С. Г. Барбушина, А. В. Красницкая

ПРОЛИСИ ПО МАТЕМАТИКЕ

класс



7-е издание

М о з ы р ь
«Белый Ветер»
2 0 14

Купить в Беларуси: <http://belveter.by>

Купить в Беларуси: <http://belveter.by>

УДК 372.851.046.12
ББК 74.262.21
Б24

Рецензенты:

старший преподаватель кафедры методики начального обучения УО «Мозырский государственный университет им. И. П. Шамякина» **Р. О. Кирбай**;
учитель высшей категории начальных классов УО «Гимназия г. Калинковичи»
Н. Р. Мавлютова

Условные обозначения:



— знак показывает, что предложенные задания соответствуют следующей части прописей.



— **линеечка красоты**, очень хорошо написано;



— не очень хорошо написано;



— плохо написано.



(— стрелочка обозначает, что надо еще один раз прописать пример (цифру, выражение).

Барбушина, С. Г.

Б24 Прописи по математике. 1 класс / С. Г. Барбушина, А. В. Красницкая. — 7-е изд. — Мозырь : Белый Ветер, 2014. — 73, [3] с.
ISBN 978-985-542-871-9.

Прописи способствуют формированию навыков каллиграфического письма цифр, знаков, развитию мелкой моторики.
Предназначены педагогам, учащимся 1 класса.

УДК 372.851.046.12
ББК 74.262.21

ISBN 978-985-542-871-9

© Барбушина С. Г., Красницкая А. В., 2008
© Оформление. ООО ИД «Белый Ветер», 2008

Купить в Беларуси: <http://belveter.by>

Предисловие

Данный материал разработан на основе учебников по математике для 1 класса «Математика. 1 класс : в 4 ч. / Т. М. Чеботаревская и др.». В прописях предложены «точечные» образцы написания для различных элементов. Практика показывает, что обведение ручкой или простым карандашом таких образцов помогает детям за короткий период времени овладеть навыком правильного написания математических символов.

После обведения образца следует дописать строчку до конца, соблюдая закономерность. При переписывании ребенок должен придерживаться следующих правил: соблюдение одинакового расстояния между столбиками, отсутствие точки после общепринятых сокращений (кг, м, л).

В прописях использована система самооценки — «линеечки красоты». При желании ребенок сам оценивает свою работу: чем выше поставит горизонтальную черточку, тем выше самооценка за работу. Этот прием помогает формировать адекватность самоанализа.

Рекомендуем применять прописи на уроках математики в качестве дополнительных заданий, прописывание элементов лучше осуществлять мягким простым карандашом, что дает возможность улучшить написание, исправить свои оплошности.

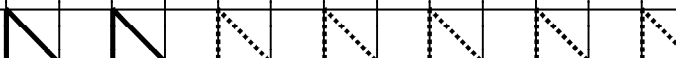
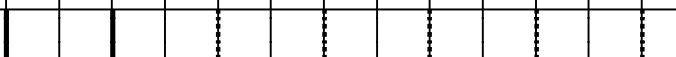


1 ЧАСТЬ

Урок 1



Урок 2



Содержание

Предисловие	3
ЧАСТЬ 1	4
ЧАСТЬ 2	13
ЧАСТЬ 3	32
ЧАСТЬ 4	53

Купить в Беларуси: <http://belveter.by>

Учебное издание

БАРБУШИНА Светлана Гариевна
КРАСНИЦКАЯ Анна Владимировна

ПРОПИСИ ПО МАТЕМАТИКЕ

1 класс

7-е издание

Главный редактор *О. М. Дулебо*
Художественно-техническое оформление *Е. Н. Рогова*
Художник обложки *Е. Н. Рогова*

Подписано в печать с оригинал-макета 07.05.2014. Формат 60x84/16. Бумага офсетная.
Печать цифровая. Усл. печ. л. 4,42. Уч.-изд. л. 3,74. Тираж 1413 экз. Заказ 429/5428719-1.

Издатель и полиграфическое исполнение:

Удостоверение о государственной гигиенической регистрации № 08-33-3.68371
от 03.03.2010. Общество с ограниченной ответственностью «Издательский Дом
«Белый Ветер». Свидетельство о государственной регистрации издателя, изготовителя,
распространителя печатных изданий № 1/35 от 16.09.2013. 247760, г. Мозырь,
ул. Советская, 198/4. Тел./факс (0236) 32-51-03, 32-51-22. Филиал: 220007, г. Минск,
ул. Володько, 30, оф. 417. Тел. (017) 224-66-89, 298-50-26, 298-50-27.

book.belveter.by. E-mail: book@belveter.by

Купить в Беларуси: <http://belveter.by>